



# Semáforo Económico de la Ciudad de México

Mayo 2026



COPARMEX  
CDMX



ASOCIACIÓN DE INDUSTRIALES  
DE LA CIUDAD DE MÉXICO



CANACINTRA



CÁMARA DE COMERCIO  
SERVICIOS Y TURISMO  
CIUDAD DE MÉXICO



CANIRAC  
CAMARA NACIONAL DE LA INDUSTRIA DE RESTAURANTES Y ALIMENTOS COMERCIALES

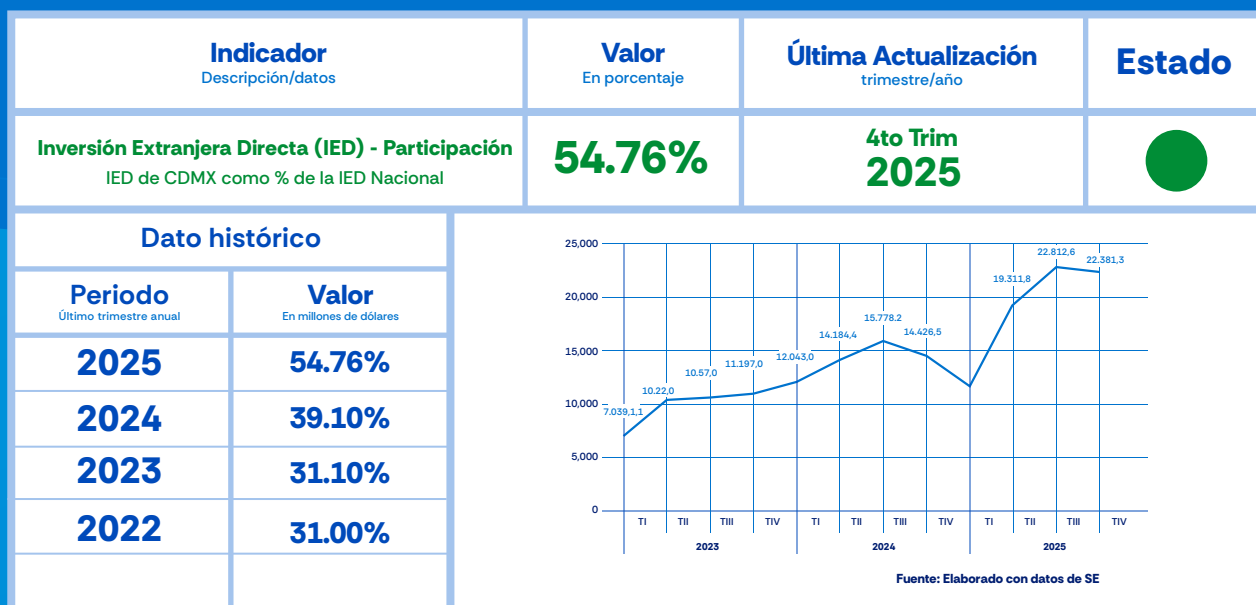
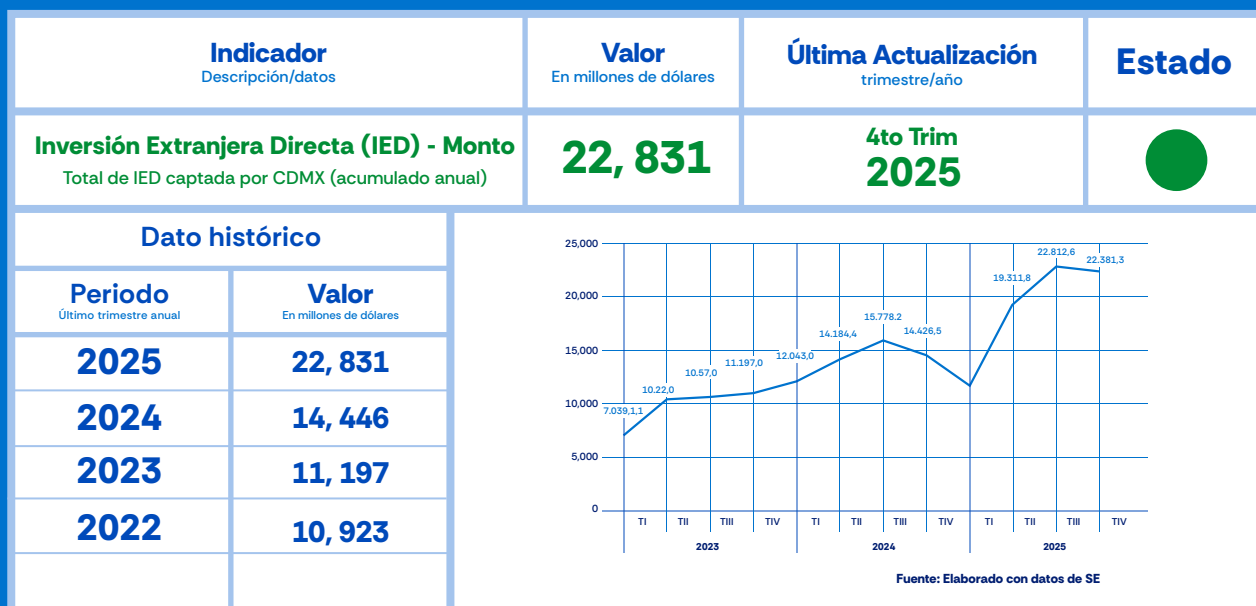



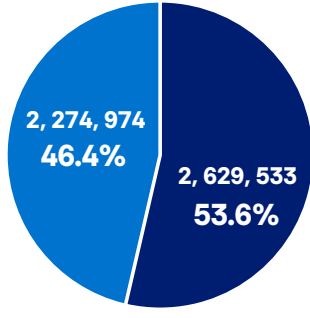
ANTAD  
Asociación Nacional de Transportes, Autopistas y Organismos de Tránsito

Estado General de la Ciudad de México  
hasta Mayo de 2026


**Amarillo**

Indicador Descripción/datos	Valor	Última Actualización trimestre/año	Estado
<b>Crecimiento Económico</b> Tasa anual de crecimiento (ITAAE CDMX)	<b>5.10%</b>	4to Trim 2025	●
<b>IED — Monto</b> Total de IED captada por CDMX (acumulado anual)	<b>22, 831 mdd</b>	4to Trim 2025	●
<b>IED — Participación</b> IED de CDMX como % de la IED Nacional	<b>54.76%</b>	4to Trim 2025	●
<b>Población Ocupada</b> Porcentaje de Población Ocupada / Población Económicamente Activa	<b>96.02%</b>	1er Trim 2026	●
<b>Tasa de Desocupación</b> Porcentaje de la Población Económicamente Activa que se encuentra sin trabajo	<b>3.98%</b>	1er Trim 2026	●
<b>Informalidad</b> Tasa de Informalidad Laboral	<b>44.18%</b> (Var. anual: -0.47 pp)	1er Trim 2026	●
<b>Empleo Formal</b> Número de empleos formales (IMSS) — CDMX	<b>3, 613, 283</b>	Abril 2026	●
<b>Generación de Empleo</b> Empleo generado en el mes (CDMX)	<b>-27, 704</b>	Abril 2026	●
<b>Empleo Formal Generado</b> Número de empleos formales durante 2026 (acumulado)	<b>-62, 297</b>	Abril 2026	●
<b>Inflación</b> Inflación anual (INPC CDMX)	<b>4.84%</b>	Abril 2026	●
<b>Exportaciones</b> Exportaciones totales CDMX (miles de USD)	<b>3, 323, 332</b>	2025p/	●



Indicador Descripción/datos	Valor En porcentaje	Última Actualización trimestre/año	Estado
<b>Población Ocupada</b> Porcentaje de Población Ocupada / Población Económicamente Activa	<b>96.02%</b>	<b>1er Trim 2026</b>	
<b>Dato histórico</b>			
<b>Periodo</b> Último trimestre anual	<b>Valor</b> En números	 <ul style="list-style-type: none"> <li>● Hombres</li> <li>● Mujeres</li> </ul> <p><b>Total: 4,904,507</b></p> <p style="font-size: small;">Fuente: Elaborado con datos de la ENOE, INEGI</p>	
<b>2026</b>	<b>4,904,507</b>		
<b>2025</b>	<b>4,897,820</b>		
<b>2024</b>	<b>5,010,045</b>		

Indicador Descripción/datos	Valor En porcentaje	Última Actualización trimestre/año	Estado
<b>Tasa de Desocupación</b> Porcentaje de la Población Económicamente Activa que se encuentra sin trabajo	<b>3.98%</b>	<b>1er Trim 2026</b>	
<b>Fuente: Elaborado con datos de la ENOE, INEGI</b>			

Indicador Descripción/datos	Valor En porcentaje	Última Actualización trimestre/año	Estado
<b>Informalidad</b> Tasa de Informalidad Laboral	<b>44.18%</b> (Var. anual: -0.47 pp)	<b>1er Trim 2026</b>	
<b>Dato histórico</b>			
<b>Periodo</b> Último trimestre anual	<b>Valor</b> En números	<p style="text-align: right;"><b>Fuente: Elaborado con datos de la ENOE, INEGI</b></p>	
<b>2026</b>	<b>44,186</b>		
<b>2025</b>	<b>45,712</b>		
<b>2024</b>	<b>45,473</b>		

